



機密 等級	<input type="checkbox"/> 公開	<input checked="" type="checkbox"/> 一般
	<input type="checkbox"/> 敏感	<input type="checkbox"/> 機密

# 交通部公路總局

Directorate General of Highways, MOTC

第3代公路監理資訊系統106年新增需求服務案

臨時通行證系統

臨時通行證線上申辦操作手冊



提出單位：中華電信股份有限公司數據通信分公司

提出時間：中華民國106年06月26日

版本：1.1



# 表目錄

<b>第一章</b>	<b>監理服務網登入流程 .....</b>	<b>2</b>
<b>第二章</b>	<b>危險物品臨時通行證申辦 .....</b>	<b>3</b>
第一節	代辦公司設定 .....	3
第二節	申辦所站及路線輸入 .....	3
第三節	危險物品類別資訊輸入 .....	4
第四節	申辦資料輸入 .....	5
<b>第三章</b>	<b>危險物品臨時通行證申辦查詢 .....</b>	<b>10</b>
<b>第四章</b>	<b>危險物品臨時通行證補件 .....</b>	<b>11</b>
第一節	申辦所站及路線輸入 .....	11
第二節	危險物品類別資訊輸入 .....	12
第三節	申辦資料輸入 .....	13
<b>第五章</b>	<b>影像檔案庫 .....</b>	<b>18</b>
第一節	代辦公司設定 .....	18
第二節	影像管理 .....	18

## 第一章 監理服務網登入流程

### 1. 點選右上角「會員登入」。



### 2. 依序輸入「會員帳號」及「密碼」後，按「確認」。

[首頁](#) > [會員登入](#)

## 會員登入

[友善列印](#)

會員帳號：	<input type="text"/>	(身分證字號/統一編號)
密碼：	<input type="password"/>	
	<input type="button" value="確認"/>	<a href="#">&lt;&lt;忘記密碼</a> <a href="#">&lt;&lt;加入會員</a>

若您為運輸業者，帳號請輸入統一編號，密碼請輸入您原來運輸業駕駛人加值系統的密碼

## 第二章 危險物品臨時通行證申辦

### 第一節 代辦公司設定





1. 如使用者為被申辦公司授權的代辦者，需先設定欲代辦的公司。選擇後按「設定」。

#### 公司設定

公司統編: 04406559 ▾

設定

### 第二節 申辦所站及路線輸入

1. 如欲變更代辦的公司，可按右上角的「修改」進行修改。
2. 變更監理所站時，可選擇的授權路線也會變更。
3. 申辦地選擇「起運地」時，則需於後續步驟上傳「起運地證明」文件。
4. 所有路線最多一共只能選12條，「直轄市、縣市路線」則只算一條路線。
5. 下拉選單選擇各所站建立路線後，按下拉選單下面的  才算新增成功。
6. 按  可刪除已選擇的各所站建立路線。
7. 輸入自行登打的路線後，按下面的  才算新增成功。
8. 按  可刪除自行登打的路線。
9. 使用者依序輸入「申辦地」、「監理所站」、「運輸路線」。
10. 輸入完成後，按「下一步」進行危險物品資訊輸入。
11. 如選擇簡化申辦時，則不需填寫「危險物品資訊」。

現在代辦公司為:04406559 [修改](#)

## 新辦D類通行證—貨車裝載危險物品

[友善列印](#)

\*申辦地： ※選擇「起運地」應檢附「起運地證明」  
\*監理所站：

 簡化申辦：小貨車裝載液化石油氣(LPG)

全部路線限勾選12條

高速公路局授權國道路線：

- 30527 國道1號:基隆路-高雄端\*\*禁行路段:汐止-五股高架道路
- 30201 國道2號:大園交流道-鶯歌系統交流道
- 30207 國道3號:基金交流道-汐止系統交流道 (含基隆港西岸聯絡道)
- 【本路段行駛時應確實依高速公路局公告事項行駛】
- 30202 國道3號:中和交流道-鶯歌系統交流道
- 30203 國道3號:大溪交流道-竹崎交流道
- 30204 國道3號:中埔交流道-田寮交流道
- 30205 國道3號:燕巢系統交流道-大鵬灣端
- 30206 國道4號:清水端-豐原端
- 30531 國道5號:頭城交流道-蘇澳交流道,請確實遵照國道高速公路局公告事項行駛
- 30638 國道6號:霧峰系統交流道-東草屯交流道
- 30639 國道6號:愛蘭交流道-埔里端【禁行路段:國性交流道-愛蘭交流道】
- 30208 國道8號:台南端-新化端
- 30209 國道10號:左營端-旗山端

直轄市、縣市路線：

- 全選
- 臺北市  基隆市  新北市  連江縣  宜蘭縣  新竹市  新竹縣  桃園市  苗栗縣  臺中市  彰化縣  南投縣  嘉義市  嘉義縣  雲林縣  臺南市  高雄市  澎湖縣  金門縣  屏東縣  臺東縣  花蓮縣

各所建立路線：

國道8號,國道10號全線 [刪除](#)

國道十號:高雄交流道至旗山交流道 [刪除](#)

請輸入關鍵字

[+ 新增運送路線](#)

自行登打：

台北 - 桃園 [刪除](#)

[+ 新增運送路線](#)

[下一步](#)

### 第三節 危險物品類別資訊輸入

1. 「危險物品類別」最多只能勾選三項。
2. 如有輸入「危險物品目的事業機關核准文件號碼」時，則需於後續步驟上傳「危險物品主管機關核准運送證明」。
3. 依序輸入各必填欄位後，按下一步進行「申辦資料」輸入。

## D-貨車裝載危險物品

[友善列印](#)

## 危險物品資料

*危險物品名稱：	<input type="text"/>
特性：	<input type="text"/>
*危險物品類別：	<input type="checkbox"/> 第1類 爆炸物 <input type="checkbox"/> 第2類 壓縮、液化或受壓溶解之氣體 <input type="checkbox"/> 第2.1類 易燃氣體 <input type="checkbox"/> 第2.2類 非毒性非易燃氣體 <input type="checkbox"/> 第2.3類 毒性氣體 <input checked="" type="checkbox"/> 第3類 易燃液體 <input type="checkbox"/> 第4.1類 易燃固體 <input checked="" type="checkbox"/> 第4.2類 易於自燃之易燃固體或物質 <input type="checkbox"/> 第4.3類 遇水或空氣能放出易燃氣體之易燃固體或物質 <input checked="" type="checkbox"/> 第5.1類 氧化劑 <input type="checkbox"/> 第5.2類 有機過氧化物 <input type="checkbox"/> 第6.1類 毒性物質 <input type="checkbox"/> 第6.2類 傳染性物質 <input type="checkbox"/> 第7類 放射性物質 <input type="checkbox"/> 第8類 腐蝕性物質 <input type="checkbox"/> 第9類 雜項危險物質
*運送時應注意事項：	<input type="text"/>
危險物品目的事業機關核准文件號碼：	<input type="text" value="毒化物運送聯單號碼"/> <input type="text"/>

## 災變發生處理原則

*人員撤離安全距離：	<input type="text"/>
*對人員之主要危害：	<input type="text"/>
*緊急處理方法：	<input type="text"/>

[上一步](#)[下一步](#)

## 第四節 申辦資料輸入

1. 運送車輛分為「曳引車」及「貨車」兩種，每次申辦只能申請一種運送車輛，不可混搭。使用者可用匯入及手動輸入方式新增運送車輛資料。(手動輸入新增方式見下方說明)
2. 如運送車輛為「曳引車」時，則需再輸入「半拖車」資料，運送車輛為「貨車」時則不需要。
3. 運送車輛輸入無誤時，需輸入駕駛資料。使用者可用匯入及手動輸入方式新增駕駛資料。(手動輸入新增方式見下方說明)。

	A	B	C	D	E
1	S4-31				
2	S4-29				
3	S4-42				
4	296-L				
5	VC-47				
6	395-V				
7	393-V				
8	071-S				
9	698-S				
10	060-S				
11	761-X				
12	830-T				
13	039-X				
14	040-X				
15	340-L				
16	VB-47				
17	760-X				
18	789-X				
19	790-X				
20	791-X				
21	762-X				
22	072-S				
23	058-S				
24	831-T				
25	833-T				
26	699-S				
27	042-X				

4.

匯入車籍資料的檔案格式為.xls 或.xlsx。將欲匯入的車牌號碼從 A 欄第一列開始依序填入(如上圖)。

	A	B	C	D	E
1	S12	690			
2	L12	720			
3	O10	720			
4	K12	510			
5	Q12	731			
6	S12	631			
7	T12	700			
8	Q10	650			
9	R12	671			
10	R12	630			
11	R12	660			
12	F12	711			
13	E12	671			
14	D12	641			
15	G12	620			
16	E12	600			
17	T12	511			
18	T12	510			
19	T12	560			

匯入車籍資料的檔案格式為.xls 或.xlsx。A 欄為駕駛身分證字號，B 欄為民國生日(如為西元 1975 年 1 月 1 日則為 630101)，將欲申辦的駕駛資料從第一列依序填入(如上圖)。

[首頁](#) > [駕駛人](#) > [臨時通行證](#) > [D類申辦](#)現在代辦公司為:22682845 [修改](#)

## D-貨車裝載危險物品

[友善列印](#)

## 危險物品資料

危險物品名稱：	危險物品
危險物品類別：	<input checked="" type="checkbox"/> 第3類 易燃液體 <input checked="" type="checkbox"/> 第4.2類 易於自然之易燃固體或物質 <input checked="" type="checkbox"/> 第5.1類 氧化劑
申請(貨主)：	*廠商名稱： <input type="text"/> *負責人姓名： <input type="text"/> *統一編號： <input type="text"/> *連絡電話： <input type="text"/> *所在縣市： <input type="text"/> 縣市 <input type="text"/> 鄉鎮市區 <input type="text"/> *連絡地址： <input type="text"/>
生產廠商：	*名稱： <input type="text"/> <input type="checkbox"/> 同申請(貨主) *所在縣市： <input type="text"/> 縣市 <input type="text"/> 鄉鎮市區 <input type="text"/> *地址： <input type="text"/> *電話： <input type="text"/>

## 運送車輛

※ 依據曳引車、貨車號數量，產生數張臨時通行證申辦單 ※

*裝運方式：	<input type="text"/> 罐槽體	*其他：	<input type="text"/>	
<a href="#">選擇檔案</a>	未選擇任何檔案	<a href="#">匯入</a>	<a href="#">新增</a>	<a href="#">清空</a>
<a href="#">上一步</a>		<a href="#">整批申辦</a>		

- 運送車輛及駕駛資料皆輸入並無誤時，畫面會顯示附件上傳區塊。如申辦的公司在影像檔案庫有上傳的附件時則會顯示在下拉選單裡。使用者可選擇欲使用的附件，如無附件則需自行上傳附件檔案。
- 如運送車輛有非申辦公司的車輛時，需於附件上傳「車輛租借契約」。
- 如運送車輛有申辦公司的車輛時，需於附件上傳「自用車種限載運自家公司之危險物品切結書」。
- 如「裝運方式」為槽罐體時，需於附件上傳「罐槽體檢驗合格證明」。
- 如使用者有輸入「危險物品目的事業機關核准文件號碼」時，需於附件上傳「危險物品主管機關核准運送證明」。
- 按「清空」則可移除全部已輸入資料，按「刪除」時則會刪除單筆資料。





11. 依序輸入各個必填欄位後，按「整批申辦」則可申辦資料。
12. 使用者於運送車輛區塊中按「新增」則會顯示新增車輛資料表單，輸入「車牌號碼」後按「送出」即可新增車輛資料。

新增車輛資料

\*車牌號碼

送出

13. 使用者於駕駛區塊中按「新增」則會顯示新增駕駛資料表單，輸入「駕駛證號」及「駕駛生日」後按「送出」即可新增駕駛資料。

新增駕駛資料

\*駕駛證號

\*駕駛生日(民國生日)

送出

14. 申辦成功後，系統會顯示申辦成功畫面。

[首頁](#) > [駕駛人](#) > [臨時通行證](#) > [D類申辦](#)

## D-貨車裝載危險物品

友善列印



**申辦成功！**

申辦批號：[D301060615001](#)

### 第三章 危險物品臨時通行證申辦查詢

1. 輸入各個必填欄位後，按「查詢」。

[首頁](#) > [駕駛人](#) > [臨時通行證](#) > [申辦進度查詢](#)

#### 申辦狀態查詢

友善列印





申辦日期區間：	<input type="text"/>	至	<input type="text"/>
*申辦證類：	D 貨車裝載危險物品 ▾		
*公司統編：	<input type="text" value="XXXXXXXX"/>		
汽車車號：	<input type="text"/>		
申辦批號：	<input type="text"/>		
<input type="button" value="查詢"/>			

2. 查詢後，如有被退件的申辦資料。如使用者為申辦公司或申辦公司授權的代辦者，按「補件」則可進行補件程序。

申辦批號	申辦證類 (新辦/續辦)	申辦提出時間	申辦進度 (原因)	功能
D301060615001	D	2017-06-15	退件(資料不符)	<input type="button" value="補件"/>
D301060615002	D	2017-06-15	承辦中	
D301060615003	D	2017-06-15	核發	

## 第四章 危險物品臨時通行證補件

### 第一節 申辦所站及路線輸入

1. 變更監理所站時，可選擇的授權路線也會變更。
2. 申辦地選擇「起運地」時，則需於後續步驟上傳「起運地證明」文件。
3. 所有路線最多一共只能選12條，「直轄市、縣市路線」則只算一條路線。
4. 下拉選單選擇各所站建立路線後，按下拉選單下面的才算新增成功。
5. 按可刪除已選擇的各所站建立路線。
6. 輸入自行登打的路線後，按下面的才算新增成功。
7. 按可刪除自行登打的路線。
8. 使用者依序輸入「申辦地」、「監理所站」、「運輸路線」。
9. 輸入完成後，按「下一步」進行危險物品資訊輸入。
10. 如選擇簡化申辦時，則不需填寫「危險物品資訊」。

## 補件D類通行證—貨車裝載危險物品

友善列印

步驟一：申辦所站及路線 → 步驟二：危險物品類別 → 步驟三：申辦資料 → 步驟四：申辦成功

\*申辦地：  
車籍地：※選擇「起運地」應檢附「起運地證明」  
\*監理所站：高雄市區監理所

簡化申辦：小貨車裝載液化石油氣(LPG)

全部路線限勾選12條

高速公路局授權國道路線：  
 30527 國道1號:基隆路-高雄端\*\*禁行路段:汐止-五股高架道路  
 30201 國道2號:大園交流道-鶯歌系統交流道  
 30207 國道3號:基金交流道-汐止系統交流道 (含基隆港西岸聯絡道)  
【本路段行駛時應確實依高速公路局公告事項行駛】  
 30202 國道3號:中和交流道-鶯歌系統交流道  
 30203 國道3號:大溪交流道-竹崎交流道  
 30204 國道3號:中埔交流道-田寮交流道  
 30205 國道3號:燕巢系統交流道-大鵬灣端  
 30206 國道4號:清水端-豐原端  
 30531 國道5號:頭城交流道-蘇澳交流道,請確實遵照國道高速公路局公告事項行駛  
 30638 國道6號:霧峰系統交流道-東草屯交流道  
 30639 國道6號:愛蘭交流道-埔里端【禁行路段:國性交流道-愛蘭交流道】  
 30208 國道8號:台南端-新化端  
 30209 國道10號:左營端-旗山端

直轄市、縣市路線：  
 全選  
 臺北市  基隆市  新北市  連江縣  宜蘭縣  新竹市  新竹縣  桃園市  苗栗縣  臺中市  彰化縣  南投縣  嘉義市  嘉義縣  雲林縣  臺南市  高雄市  澎湖縣  金門縣  屏東縣  臺東縣  花蓮縣

各所建立路線：  
旗山—【台29】—磚仔寮   
崇德—【台9】—壽豐、池上—【台9】—鹿鳴橋、知本—【台9】—安朔。  
  
請輸入關鍵字  
崇德—【台9】—壽豐、池上—【1

自行登打：  
台北—【台1】—桃園

## 第二節 危險物品類別資訊輸入

1. 「危險物品類別」最多只能勾選三項。
2. 如有輸入「危險物品目的事業機關核准文件號碼」時，則需於後續步驟上傳「危險物品主管機關核准運送證明」。
3. 依序輸入各必填欄位後，按下一步進行「申辦資料」輸入。

[首頁](#) > [駕駛人](#) > [臨時通行證](#) > [D類申辦](#)

## D-貨車裝載危險物品

[友善列印](#)

## 危險物品資料

*危險物品名稱：	<input type="text"/>
特性：	<input type="text"/>
*危險物品類別：	<input type="checkbox"/> 第1類 爆炸物 <input type="checkbox"/> 第2類 壓縮、液化或受壓溶解之氣體 <input type="checkbox"/> 第2.1類 易燃氣體 <input type="checkbox"/> 第2.2類 非毒性非易燃氣體 <input type="checkbox"/> 第2.3類 毒性氣體 <input checked="" type="checkbox"/> 第3類 易燃液體 <input type="checkbox"/> 第4.1類 易燃固體 <input checked="" type="checkbox"/> 第4.2類 易於自燃之易燃固體或物質 <input type="checkbox"/> 第4.3類 遇水或空氣能放出易燃氣體之易燃固體或物質 <input checked="" type="checkbox"/> 第5.1類 氧化劑 <input type="checkbox"/> 第5.2類 有機過氧化物 <input type="checkbox"/> 第6.1類 毒性物質 <input type="checkbox"/> 第6.2類 傳染性物質 <input type="checkbox"/> 第7類 放射性物質 <input type="checkbox"/> 第8類 腐蝕性物質 <input type="checkbox"/> 第9類 雜項危險物質
*運送時應注意事項：	<input type="text"/>
危險物品目的事業機關核准文件號碼：	毒化物運送聯單號碼 <input type="text"/>

## 災變發生處理原則

*人員撤離安全距離：	<input type="text"/>
*對人員之主要危害：	<input type="text"/>
*緊急處理方法：	<input type="text"/>

[上一步](#)[下一步](#)

## 第三節 申辦資料輸入

1. 運送車輛分為「曳引車」及「貨車」兩種，每次申辦只能申請一種運送車輛，不可混搭。使用者可用匯入及手動輸入方式新增運送車輛資料。(手動輸入新增方式見下方說明)
2. 如運送車輛為「曳引車」時，則需再輸入「半拖車」資料，運送車輛為「貨車」時則不需要。
3. 運送車輛輸入無誤時，需輸入駕駛資料。使用者可用匯入及手動輸入方式新增駕駛資料。(手動輸入新增方式見下方說明)。

	A	B	C	D	E
1	S4-31				
2	S4-29				
3	S4-42				
4	296-L				
5	VC-47				
6	395-V				
7	393-V				
8	071-S				
9	698-S				
10	060-S				
11	761-X				
12	830-T				
13	039-X				
14	040-X				
15	340-L				
16	VB-47				
17	760-X				
18	789-X				
19	790-X				
20	791-X				
21	762-X				
22	072-S				
23	058-S				
24	831-T				
25	833-T				
26	699-S				
27	042-X				

4.

匯入車籍資料的檔案格式為.xls 或.xlsx。將欲匯入的車牌號碼從 A 欄第一列開始依序填入(如上圖)。

	A	B	C	D	E
1	S12	690			
2	L12	720			
3	O10	720			
4	K12	510			
5	Q12	731			
6	S12	631			
7	T12	700			
8	Q10	650			
9	R12	671			
10	R12	630			
11	R12	660			
12	F12	711			
13	E12	671			
14	D12	641			
15	G12	620			
16	E12	600			
17	T12	511			
18	T12	510			
19	T12	560			

匯入車籍資料的檔案格式為.xls 或.xlsx。A 欄為駕駛身分證字號，B 欄為民國生日(如為西元 1975 年 1 月 1 日則為 630101)，將欲申辦的駕駛資料從第一列依序填入(如上圖)。

5. 如運送車輛有非申辦公司的車輛時，需於附件上傳「車輛租借契約」。
6. 如運送車輛有申辦公司的車輛時，需於附件上傳「自用車種限載運自家公司之危險物品切結書」。



7. 如「裝運方式」為槽罐體時，需於附件上傳「罐槽體檢驗合格證明」。
8. 如使用者有輸入「危險物品目的事業機關核准文件號碼」時，需於附件上傳「危險物品主管機關核准運送證明」。
9. 如申辦的公司在影像檔案庫有上傳的附件時則會顯示在下拉選單裡。使用者可選擇欲使用的附件，使用者選擇「自行選擇」時可自行上傳附件檔案。如未選擇影像資料庫附件及自行上傳檔案時，系統則會使用原附件檔案申辦。按右邊的藍色連結可預覽原附件檔案。
10. 按「清空」則可移除全部已輸入資料，按「刪除」時則會刪除單筆資料





首頁 > 駕駛人 > 臨時通行證 > D類申辦

現在代辦公司為: 22 [修改]

### D-貨車裝載危險物品

友善列印



#### 危險物品資料

危險物品名稱:	危險物品
危險物品類別:	<input checked="" type="checkbox"/> 第4.2類 易於自燃之易燃固體或物質 <input checked="" type="checkbox"/> 第4.3類 遇水或空氣能放出易燃氣體之易燃固體或物質 <input checked="" type="checkbox"/> 第9類 雜項危險物質
申請(貨主):	*廠商名稱: OO廠商 *負責人姓名: 王OO *統一編號: 28 [ ] *連絡電話: 12 [ ] *所在縣市: 臺北市   中正區   100 *連絡地址: OO路OO號
生產廠商:	<input type="checkbox"/> 同申請(貨主) *名稱: OO廠商 *所在縣市: 臺北市   中正區   100 *地址: OO路OO號 *電話: 12345678

#### 運送車輛

※ 依據曳引車、貨車號數量，產生數張臨時通行證申辦單 ※

\*裝運方式: 罐槽體 | \*其他: [ ]

曳引車  未選擇任何檔案

序號	車號	車主	車種	車身式樣	行照有效日	下次定檢日	刪除
1	296 [ ]	XXXXXXXX	自用曳引車	曳引式		106年8月20日	<input type="button" value="刪除"/>
2	VC [ ]	XXXXXXXX	自用曳引車			106年8月6日	<input type="button" value="刪除"/>

半拖車  未選擇任何檔案

序號	車號	車主	車種	車身式樣	行照有效日	下次定檢日	刪除
1	TJ [ ]	XXXXXXXX	自用半拖車	貨櫃架		106年8月9日	<input type="button" value="刪除"/>
2	TJ [ ]	XXXXXXXX	自用半拖車	貨櫃架		107年1月9日	<input type="button" value="刪除"/>
3	TJ [ ]	XXXXXXXX	自用半拖車	貨櫃架		106年11月25日	<input type="button" value="刪除"/>

#### 駕駛

未選擇任何檔案

序號	證號	姓名	生日	駕照種類	駕照有效(審驗)日	訓練證種類	訓練證有效日	刪除
1	O1 [ ]	OOOOOO	72年9月9日	職業結	110年9月9日	罐槽車	107年7月16日	<input type="button" value="刪除"/>
2	M1 [ ]	OOOOOO	64年3月13日	職業結	108年3月13日	罐槽車	108年6月3日	<input type="button" value="刪除"/>

#### 附件上傳

\*運送計畫書:  |  未選擇任何檔案 |

\*物質安全資料表:  |  未選擇任何檔案 |

\*貨運承攬契約:  |  未選擇任何檔案 |

\*車輛租借契約:  |  未選擇任何檔案 |

\*自用車輛限載運自家公司之危險物品切結書:  |  未選擇任何檔案 |

\*罐槽體檢驗合格證明:  |  未選擇任何檔案 |

\*危險物品主管機關核准運送證明:  |  未選擇任何檔案 |

- 依序輸入各個必填欄位後，按「整批申辦」則可重新申辦資料。
- 使用者於運送車輛區塊中按「新增」則會顯示新增車輛資料表單，輸入「車牌號碼」後按「送出」即可新增車輛資料。

### 新增車輛資料

*車牌號碼	<input type="text"/>
-------	----------------------

- 使用者於駕駛區塊中按「新增」則會顯示新增駕駛資料表單，輸入「駕駛證號」及「駕駛生日」後按「送出」即可新增駕駛資料。

### 新增駕駛資料

*駕駛證號	<input type="text" value="xxxxxxxxx"/>
*駕駛生日(民國生日)	<input type="text" value="0700101"/> <input type="button" value="📅"/>

- 重新申辦成功後，系統會顯示申辦成功畫面。

[首頁](#) > [駕駛人](#) > [臨時通行證](#) > [D類申辦](#)

## D-貨車裝載危險物品



### 申辦成功！

申辦批號：[D301060615001](#)

## 第五章 影像檔案庫

### 第一節 代辦公司設定

15. 如使用者為被申辦公司授權的代辦者，需先設定欲代辦的公司。選擇後按「設定」。

#### 公司設定

公司統編: 04406559 ▼

設定

### 第二節 影像管理

[首頁](#) > [駕駛人](#) > [臨時通行證](#) > [檔案管理](#)

現在代辦公司為: 22 [ ] [修改](#)

#### 影像檔案庫

[友善列印](#)

檔案編號	檔案描述	上傳時間	功能
D11-1	運送計畫書-1	2017-06-15	<a href="#">下載</a> <a href="#">刪除</a>
D11-2	運送計畫書-2	沒有檔案	<a href="#">選擇檔案</a> 未選擇任何檔案 <a href="#">上傳</a>
D11-3	運送計畫書-3	沒有檔案	<a href="#">選擇檔案</a> 未選擇任何檔案 <a href="#">上傳</a>
D12-1	物質安全資料表-1	沒有檔案	<a href="#">選擇檔案</a> 未選擇任何檔案 <a href="#">上傳</a>
D12-2	物質安全資料表-2	2017-06-15	<a href="#">下載</a> <a href="#">刪除</a>
D12-3	物質安全資料表-3	沒有檔案	<a href="#">選擇檔案</a> 未選擇任何檔案 <a href="#">上傳</a>
D13-1	貨運承攬契約-1	2017-06-15	<a href="#">下載</a> <a href="#">刪除</a>
D13-2	貨運承攬契約-2	沒有檔案	<a href="#">選擇檔案</a> 未選擇任何檔案 <a href="#">上傳</a>
D13-3	貨運承攬契約-3	沒有檔案	<a href="#">選擇檔案</a> 未選擇任何檔案 <a href="#">上傳</a>
D14-1	租(借)用契約書-1	2017-06-15	<a href="#">下載</a> <a href="#">刪除</a>
D14-2	租(借)用契約書-2	沒有檔案	<a href="#">選擇檔案</a> 未選擇任何檔案 <a href="#">上傳</a>
D14-3	租(借)用契約書-3	沒有檔案	<a href="#">選擇檔案</a> 未選擇任何檔案 <a href="#">上傳</a>
D15-1	起運地證明-1	沒有檔案	<a href="#">選擇檔案</a> 未選擇任何檔案 <a href="#">上傳</a>
D15-2	起運地證明-2	沒有檔案	<a href="#">選擇檔案</a> 未選擇任何檔案 <a href="#">上傳</a>
D15-3	起運地證明-3	2017-06-15	<a href="#">下載</a> <a href="#">刪除</a>
D16-1	自用車輛限載運自來公司之危險物品切結書-1	沒有檔案	<a href="#">選擇檔案</a> 未選擇任何檔案 <a href="#">上傳</a>
D16-2	自用車輛限載運自來公司之危險物品切結書-2	沒有檔案	<a href="#">選擇檔案</a> 未選擇任何檔案 <a href="#">上傳</a>
D16-3	自用車輛限載運自來公司之危險物品切結書-3	沒有檔案	<a href="#">選擇檔案</a> 未選擇任何檔案 <a href="#">上傳</a>
D17-1	罐槽體檢驗合格證明-1	沒有檔案	<a href="#">選擇檔案</a> 未選擇任何檔案 <a href="#">上傳</a>
D17-2	罐槽體檢驗合格證明-2	沒有檔案	<a href="#">選擇檔案</a> 未選擇任何檔案 <a href="#">上傳</a>
D17-3	罐槽體檢驗合格證明-3	2017-06-15	<a href="#">下載</a> <a href="#">刪除</a>
D18-1	其他主管機關審查-1	沒有檔案	<a href="#">選擇檔案</a> 未選擇任何檔案 <a href="#">上傳</a>
D18-2	其他主管機關審查-2	沒有檔案	<a href="#">選擇檔案</a> 未選擇任何檔案 <a href="#">上傳</a>
D18-3	其他主管機關審查-3	沒有檔案	<a href="#">選擇檔案</a> 未選擇任何檔案 <a href="#">上傳</a>



1. 欲變更代辦的公司，可按右上角的「修改」進行修改。
2. 按「下載」即可下載附件。
3. 選擇檔案後，按「上傳」即可上傳影像附件。可上傳的檔案格式為 jpg,jpeg,png,pdf。
4. 按「刪除」即可刪除附件。