

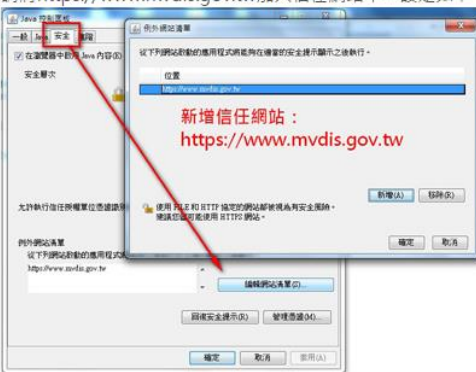




# 監理服務網 - 環境測試 Q&A

元件未啟動，若是第一次使用自然人憑證請先執行下方的環境檢測頁面，或登入以下網頁

<https://www.mvdis.gov.tw/m3-emv/env?type=jre> 依執行步驟確認更新元件及下載憑證匯入。



環境測試	
瀏覽器版本 (本網站僅支援IE8以上及 Firefox 3.5.5以上或 Chrome)	Chrome 41.0.2272.89 
所有已安裝JRE	1.8.0_31 
TypeError: undefined is not a function Java呼叫失敗  STEP1. 若使用之JRE版本為1.7.0_51以上之版本 請將 <a href="https://www.mvdis.gov.tw">https://www.mvdis.gov.tw</a> 加入信任網站中，設定如下 	
STEP2. 檢查[管理憑證]中[安全網站]裡面是否有www.mvdis.gov.tw的憑證，若無請右鍵另存新檔mvdis.csr(請勿直接點選)下載並進行匯入，設定如下 	
STEP3. 出現 [要繼續？對此網站的連線 不受信任]，請點選繼續 	

啟用JRE版本檢查  
 請注意:JRE 版本至少須1.6  
 以上



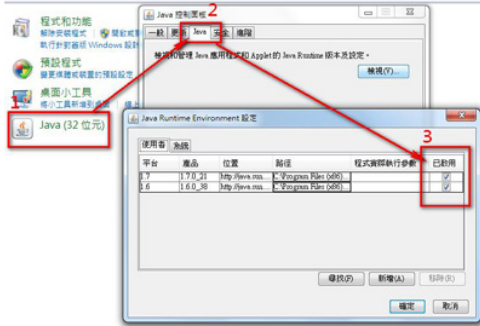
STEP4. 若是出現要執行此應用程式？[MvdisSecureApplet]，請點選執行，並做以下設定



STEP5. 請檢查Browser是否安全性等級設定太高，將https://www.mvdis.gov.tw加入信任網站中，並檢查信任網站安全性等級是否為預設層級



STEP6. 請至控制台->Java檢查該JRE是否有被啟用或重新下載JRE安裝



\$(JRE\_HOME)讀取測試

IC卡測試  
Pin 碼:

簽章

- ◎JAVA讀卡模組環境安裝Q & A文件下載
- ◎若需協助，請撥打免費客服電話：0800-080412