


機車駕訓補助危險感知教育平台操作流程說明 11209v2 版

駕訓補助條件說明:

申請機車駕訓補助前，須完成 5 部危險感知體驗且答對 4 題以上，並觀看全部解析影片後，始得填寫問卷下載成績單，並至監理服務網登錄體驗成績，據以申請機車駕訓補助。

步驟 1-進入機車危險感知教育平台

1-1 於機車危險感知教育平台首頁，點擊「駕訓補助-進行測驗」【】進入駕訓補助測驗頁。

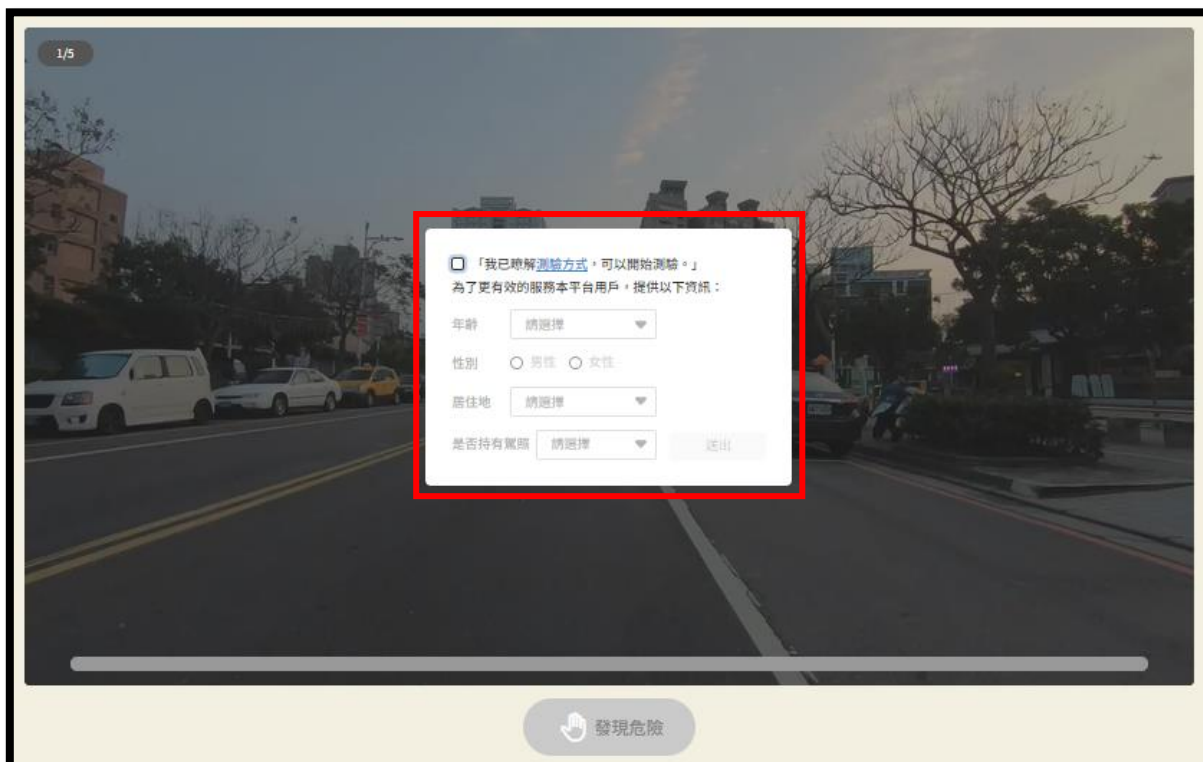




1-2 或於監理服務網，考試報名項下點擊「機車危險感知教育平台」連結，開啟新視窗並進入機車危險感知教育平台駕訓補助測驗頁。



步驟 2-進行測驗

2-1 輸入基本資料【送出】後，點選【】





2-2 詳閱測驗題目說明後，點擊【】進行測驗；如有察覺可能的風險，請點擊【】，有效點擊次數最多 3 次，總共需完成 5 部影片體驗。



2-3 體驗完成 5 部危險感知影片體驗後會出現測驗結果頁，需答對 4 題以上且觀看完所有解析影片後方可進行填寫問卷、下載成績單及成績登錄。

- 通過測驗者(答對 4 題以上)，尚無法填寫問卷、下載成績單及成績登錄；請先

點選第 1 部影片解析【未觀看】後，按撥放鍵【】開始觀看解析影片，影片

播放完畢後會自動跳回測驗結果頁，或按右上角【】返回結果頁，重複此步驟繼續觀看第 2~5 部解析影片。



答對 4 題 答錯 1 題 未作答 0 題

及格 本測驗計5題，答對4題以上為及格
恭喜您！您的危險感知測驗結果為良好級駕駛者！您具備良好的道路危險辨識能力，但在某些環境中亦會出現不宜或誤解的情況。對於一般道路環境大致上能駕駛自如，並能理解

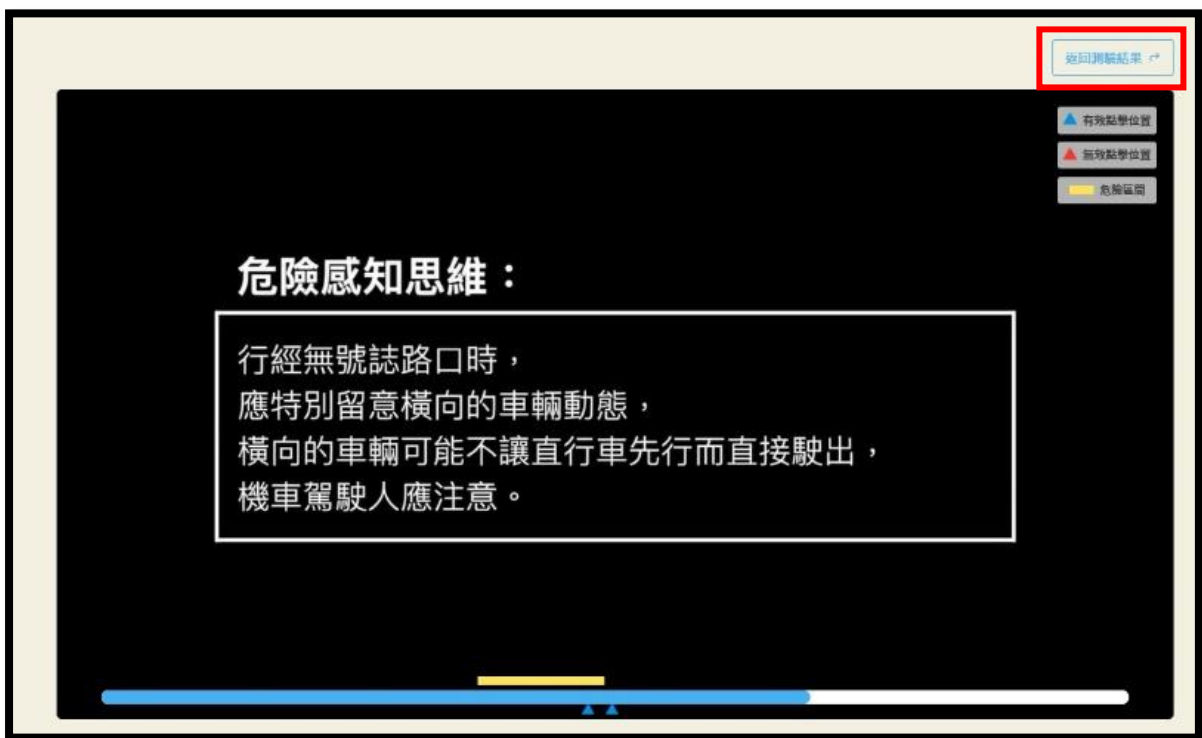
影片	結果	說明	解析
	答錯	當危險出現時，請於影片上任意處點擊，或是點擊「發現危險」按鈕。	 未觀看
	答對	當危險出現時，請於影片上任意處點擊，或是點擊「發現危險」按鈕。	 未觀看
	答對	當危險出現時，請於影片上任意處點擊，或是點擊「發現危險」按鈕。	 未觀看
	答對	當危險出現時，請於影片上任意處點擊，或是點擊「發現危險」按鈕。	 未觀看
	答對	當危險出現時，請於影片上任意處點擊，或是點擊「發現危險」按鈕。	 未觀看

 登錄成績  填寫問卷

通過測驗，但需觀看所有的解析影片後，方可「登錄成績」。





點選播放鈕觀看解析影片



影片播放完畢後會自動跳回測驗結果頁或按右上角按鍵返回測驗結果頁

- 未通過測驗者(未答對 4 題以上)，請先觀看完全部解析影片後，點選

【 再考一次

】，並重複步驟 2 直到【 填寫問卷

】按鍵亮起為止。



不及格 本測驗計5題，答對4題以上為及格
請加油！您的危險感知測驗結果為需加強級駕駛者！您對於道路之危險位置與感知表現需加強，強烈建議您再透過本網站訓練及相關延伸閱讀，增進您道路危險感知能力與觀察

影片	結果	說明	解析
	答錯	當危險出現時，請於影片上任意處點擊，或是點擊「發現危險」按鍵。	已觀看
	答錯	當危險出現時，請於影片上任意處點擊，或是點擊「發現危險」按鍵。	已觀看
	答錯	當危險出現時，請於影片上任意處點擊，或是點擊「發現危險」按鍵。	已觀看
	答錯	當危險出現時，請於影片上任意處點擊，或是點擊「發現危險」按鍵。	已觀看
	答錯	當危險出現時，請於影片上任意處點擊，或是點擊「發現危險」按鍵。	已觀看

 再考一次
成績未達及格標準時，無法「登錄成績」。

 填寫問卷



及格 本測驗計5題，答對4題以上為及格
恭喜您！您的危險感知測驗結果為良好級駕駛者！您具備良好的道路危險辨識能力，但在某些環境中亦會出現不宜或誤解的情況。對於一般道路環境大致上能駕駛自如，並能理解

影片	結果	說明	解析
	答對	當危險出現時，請於影片上任意處點擊，或是點擊「發現危險」按鍵。	已觀看
	答對	當危險出現時，請於影片上任意處點擊，或是點擊「發現危險」按鍵。	已觀看
	答對	當危險出現時，請於影片上任意處點擊，或是點擊「發現危險」按鍵。	已觀看
	答對	當危險出現時，請於影片上任意處點擊，或是點擊「發現危險」按鍵。	已觀看
	答對	當危險出現時，請於影片上任意處點擊，或是點擊「發現危險」按鍵。	已觀看

 登錄成績

 填寫問卷

2-4 看完全部解析影片後，解析影片會顯示【已觀看】，即可按【填寫問卷】填寫問卷、下載成績單及成績登錄。

答對 4 題

答錯 1 題

未作答 0 題


及格 本測驗計5題，答對4題以上為及格
恭喜您！您的危險感知測驗結果為良好級駕駛者！您具備良好的道路危險辨識能力，但在某些環境中亦會出現不宜或誤解的情況。對於一般道路環境大致上能駕駛自如，並能理解

影片	結果	說明	解析
	答錯	當危險出現時，請於影片上任意處點擊，或是點擊「發現危險」按鍵。	 已觀看
	答對	當危險出現時，請於影片上任意處點擊，或是點擊「發現危險」按鍵。	 已觀看
	答對	當危險出現時，請於影片上任意處點擊，或是點擊「發現危險」按鍵。	 已觀看
	答對	當危險出現時，請於影片上任意處點擊，或是點擊「發現危險」按鍵。	 已觀看
	答對	當危險出現時，請於影片上任意處點擊，或是點擊「發現危險」按鍵。	 已觀看

登錄成績

填寫問卷

步驟 3 - 填寫問卷與下載成績單

3-1 問卷填寫完成後按【  】



○ 1 非常不滿意

8. 您是否憑直覺就能了解影片測驗的操作方式？(5為非常同意，1為非常不同意) *

5 非常同意

4 同意

3 普通

2 不同意

1 非常不同意

9. 您是否推薦家人朋友使用「機車危險感知教育平台」？(5為非常推薦，1為非常不推薦) *

5 非常推薦

4 推薦

3 普通

2 不推薦

1 非常不推薦

10. 請問您，對機車危險感知影片之建議？



3-2 按【  】並輸入姓名後可下載成績單。



8. 您是否憑直覺就能了解影片測驗的操作方式？(5為非常同意，1為非常不同意) *

5 非常同意

4 同意

3 普通

2 不同意

1 非常不同意

9. 您是否推薦家人朋友使用「機車危險感知教育平台」？(5為非常推薦，1為非常不推薦) *

5 非常推薦

4 推薦

3 普通

2 不推薦

1 非常不推薦

10. 請問您，對機車危險感知影片之建議？



2 不同意
 1 非常不同意

8. 您是否透過直覺就能了解影片測驗的操作方式？(5為非常同意，1為非常不同意) *

5 非常同意
 4 同意
 3 普通
 2 不同意
 1 非常不同意

9. 您是否推薦家人朋友使用？

5 非常推薦
 4 推薦
 3 普通
 2 不推薦
 1 非常不推薦

10. 請問您，對機車危險感知影片之建議？


相關建議

請輸入必填欄位

提交問卷



請在下列欄位填寫您的個人資訊，我們將稍後為您生成測驗結果檔案。

王北所



交通部公路局 機車危險感知教育測驗結果

測試時間：2023/09/15 12:27:58 姓 名：王北所
 答對：4 題 答錯：1 題 未作答：0 題

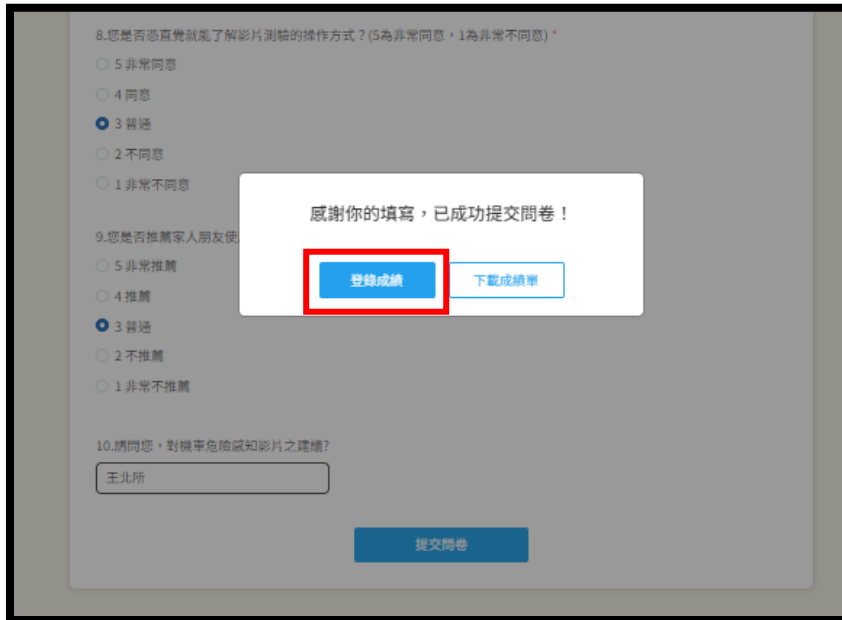
結果	說明
 答對	<p>影片主題：非號誌化路口讓車</p> <p>影片說明：當危險出現時，請於影片上任意處點擊，或是點擊「發現危險」按鍵。</p> <p>問題解析：</p> <ol style="list-style-type: none"> 1. 機車行經無號誌路口，要小心防範他車(人)闖越，宜預備減速因應。 2. 本影片情境為機車騎士行經無號誌路口，發現「橫向車輛駛入路口」時要有警覺，機車騎士要預想可能他車搶快穿越路口，要注意他車意圖、減速因應。 3. 依據道路交通安全規則第102條第1項第2款規定支線道車應暫停讓幹線道車先行，本影片中汽車應依規定讓直行機車先行。
 答對	<p>影片主題：保持安全距離</p> <p>影片說明：當危險出現時，請於影片上任意處點擊，或是點擊「發現危險」按鍵。</p> <p>問題解析：</p> <ol style="list-style-type: none"> 1. 各種車輛皆有視野死角，尤其大型車視野死角特別多，機車騎士要遠離大型車並保持安全距離。

步驟 4-登錄成績

4-1 回到機車危險感知教育平台問卷填寫頁面按下【[登錄成績](#)】後，會自動導到監理服務網登錄體驗紀錄頁面，輸入身分證字號及生日後，按下

【[登錄機車危險感知體驗紀錄](#)】。

登錄成功會顯示身分證字號、生日及體驗紀錄有效期限。



8.您是否感覺就能了解影片測驗的操作方式?(5為非常同意,1為非常不同意)*

5 非常同意

4 同意

3 普通

2 不同意

1 非常不同意

9.您是否推薦家人朋友使

5 非常推薦

4 推薦

3 普通

2 不推薦

1 非常不推薦

10.請問您，對機車危險感知影片之建議?

王北所

提交問卷

感謝你的填寫，已成功提交問卷！

[登錄成績](#) [下載成績單](#)



English | 網站地圖 | 兒童版 | 行動版 | 監理服務 APP | [會員登入 / 註冊會員](#)

駕駛人 | 汽機車 | 交通違規 | 考試報名 | 選號標牌 | 業者資訊 | 認識監理 | 事故鑑定

危險感知體驗紀錄登記

[友善列印](#)

身分證字號:

出生年月日:

例: 民國78年7月2日, 請填0780702

[登錄機車危險感知體驗紀錄](#)

隱私權政策 | 網站安全政策

地址: 10863 臺北市萬華區東園街65號 | 系統操作服務專線: 0800-080-412(代表號)

監理服務專線: 0800-231035

如有監理業務疑問請向 [全國各監理機關](#) 洽詢

交通部公路局 版權所有 | 最佳瀏覽畫面1024*768

[意見信箱](#)



危險感知體驗紀錄登記

友善列印

危險感知體驗紀錄登錄成功

身分證字號:A127

出生年月日:077

有效期限至:2024年09月11日

(如欲繼續預約報名請點此)

隱私權政策 | 網站安全政策

地址: 10863 臺北市萬華區東園街65號 | 系統操作服務專線: 0800-080-412(代表號)

監理服務專線: 0800-231035

如有監理業務疑問請向全國各監理機關洽詢

意見信箱

4-2 如欲查詢體驗紀錄，可至**監理服務網**「危險感知體驗紀錄查詢」頁面，輸入身分證字號及生日，按下【[查詢機車危險感知體驗紀錄](#)】查詢體驗紀錄。



4-3 如查無體驗紀錄，則點【機車危險感知教育平台】連結，並依步驟 1~4 完成體驗及登錄成績。

The screenshot shows the website interface for the Motor Vehicle Driver Information Service. At the top, there is a navigation bar with the logo and name '監理服務網' (Motor Vehicle Driver Information Service) and links for English, site map, child version, mobile version, and the service app. A user login/register button is also present. Below the navigation bar, there is a menu with categories like '駕駛人' (Driver), '汽機車' (Motor Vehicle), '交通違規' (Traffic Violation), '考試報名' (Exam Registration), '選號標牌' (License Plate Selection), '業者資訊' (Business Information), '認識監理' (Know the Supervision), and '事故鑑定' (Accident Assessment). A red-bordered notification box contains the message: '查無有效機車危險感知體驗紀錄，請至「機車危險感知教育平台」完成體驗始得報名' (No valid motorcycle danger perception experience records found, please go to the 'Motorcycle Danger Perception Education Platform' to complete the experience before registration). Below this is the '危險感知體驗紀錄查詢' (Danger Perception Experience Record Query) section, which includes a search form with fields for '身分證字號' (ID Number) and '出生年月日' (Date of Birth), and a '查詢機車危險感知體驗紀錄' (Query Motorcycle Danger Perception Experience Record) button. The footer contains contact information, including the address (10863 Taipei, Neihu District, Dongmen Street 65), phone numbers (0800-080-412, 0800-231035), and a link to the '意見信箱' (Feedback Box).

監理服務網
Motor Vehicle Driver Information Service

English | 網站地圖 | 兒童版 | 行動版 | 監理服務 APP | 會員登入 / 註冊會員

駕駛人 | 汽機車 | 交通違規 | 考試報名 | 選號標牌 | 業者資訊 | 認識監理 | 事故鑑定

查無有效機車危險感知體驗紀錄，請至「機車危險感知教育平台」完成體驗始得報名

危險感知體驗紀錄查詢

友善列印

身分證字號： F22

出生年月日： 068

例：民國78年7月2日，請填0780702

查詢機車危險感知體驗紀錄

隱私權政策 | 網站安全政策

地址：10863臺北市萬華區東園街65號 | 系統操作服務專線：0800-080-412(代表號)

監理服務專線：0800-231035

如有監理業務疑問請向全國各監理機關洽詢

交通部公路局 版權所有 最佳瀏覽畫面1024*768

意見信箱