

普通重型/輕型機車預約考照操作流程說明 11302v1 版

預約考照條件說明:

1. 自 112 年 9 月 27 日起，須完成 5 部危險感知影片體驗且答對 4 題以上，並觀看全部解析影片後，始得至監理服務網登錄體驗成績及預約考照。
2. 體驗成績紀錄 1 年有效，考生請於效期內自行擇期至監理服務網預約機車考照；如體驗成績紀錄已逾效期請重新進行體驗並登錄。

步驟 1-進入機車危險感知教育平台

1-1 於機車危險感知教育平台首頁，點擊「預約考照-進行測驗」【】進入預約考照測驗頁。本平台只支援 Chrome, Firefox, Safari, Edge 這 4 種瀏覽器，如非使用指定瀏覽器操作將會無法成功登錄體驗成績。

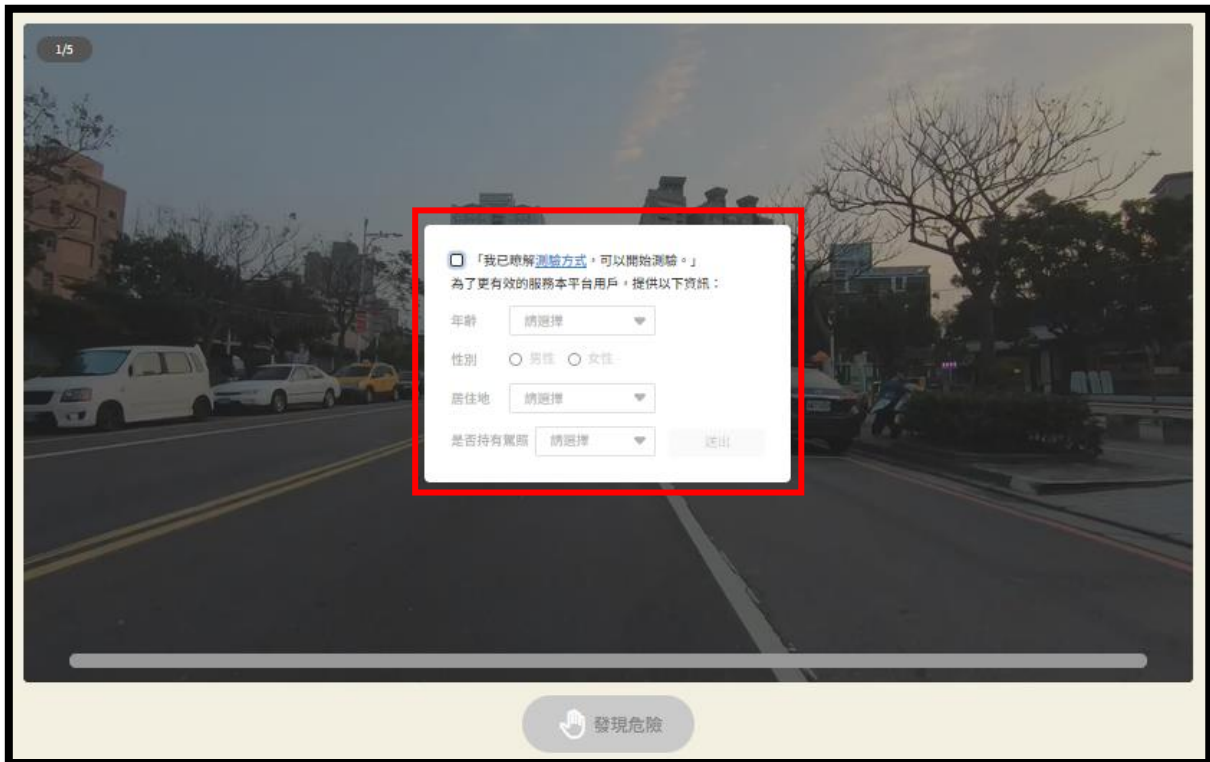




1-2 或於監理服務網，考試報名項下點擊「機車危險感知教育平台」連結，開啟新視窗並進入機車危險感知教育平台預約考照測驗頁。

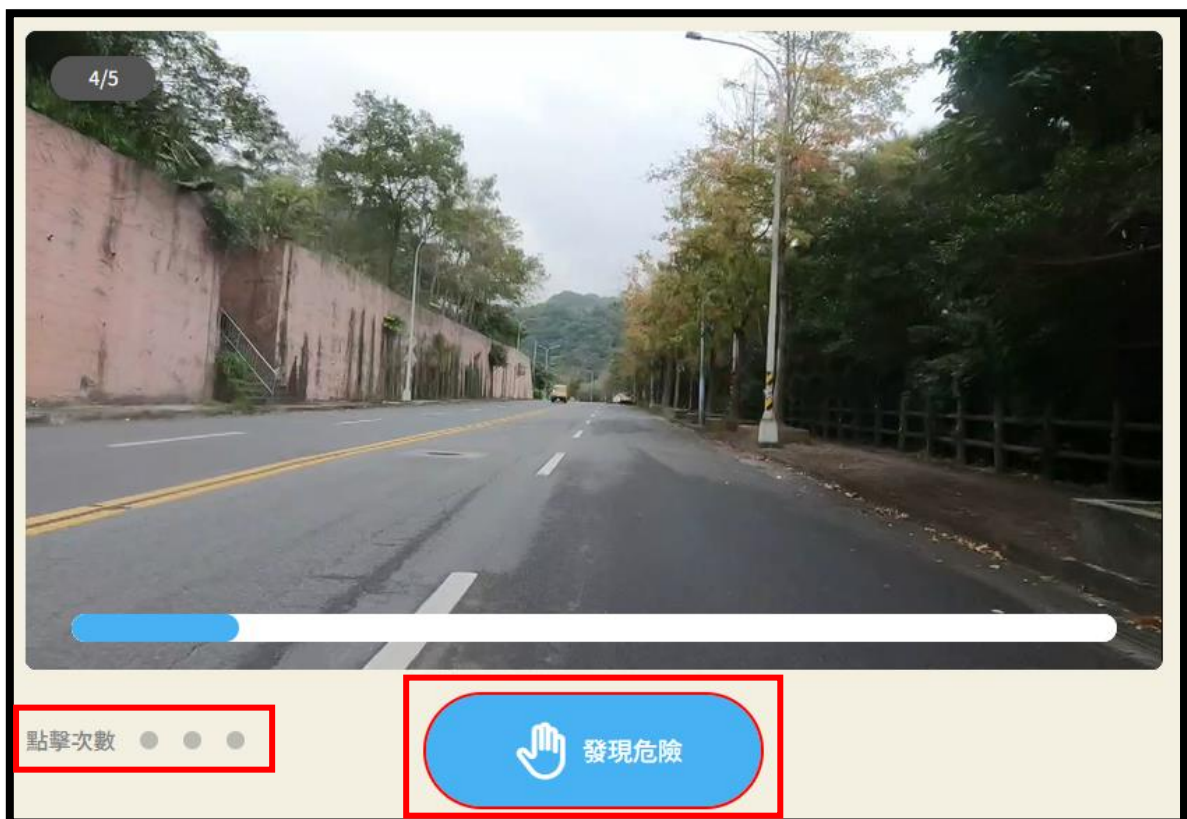


步驟 2-進行測驗

2-1 輸入基本資料【送出】後，點選



2-2 詳閱測驗題目說明後，點擊【】進行測驗；如有察覺可能的風險，請點擊【】，有效點擊次數最多 3 次，總共需完成 5 部影片體驗。



2-3 體驗完成 5 部危險感知影片體驗後會出現測驗結果頁，需答對 4 題以上且觀看完所有解析影片後方可進行體驗成績登錄。

- 通過測驗者(答對 4 題以上)，尚無法登錄成績；請先點選第 1 部影片解析

【未觀看】後，按撥放鍵【▶】開始觀看解析影片，影片播放完畢後會自動跳回測驗結果頁，或按右上角【返回測驗結果 ↩】返回結果頁，重複此步驟繼續觀看第 2~5 部解析影片。

答對 4 題 答錯 1 題 未作答 0 題

及格 本測驗計5題，答對4題以上為及格
恭喜您！您的危險感知測驗結果為良好級駕駛者！您具備良好的道路危險辨識能力，但在某些環境中亦會出現不宜或誤解的情況。對於一般道路環境大致上能駕駛自如，並能理解

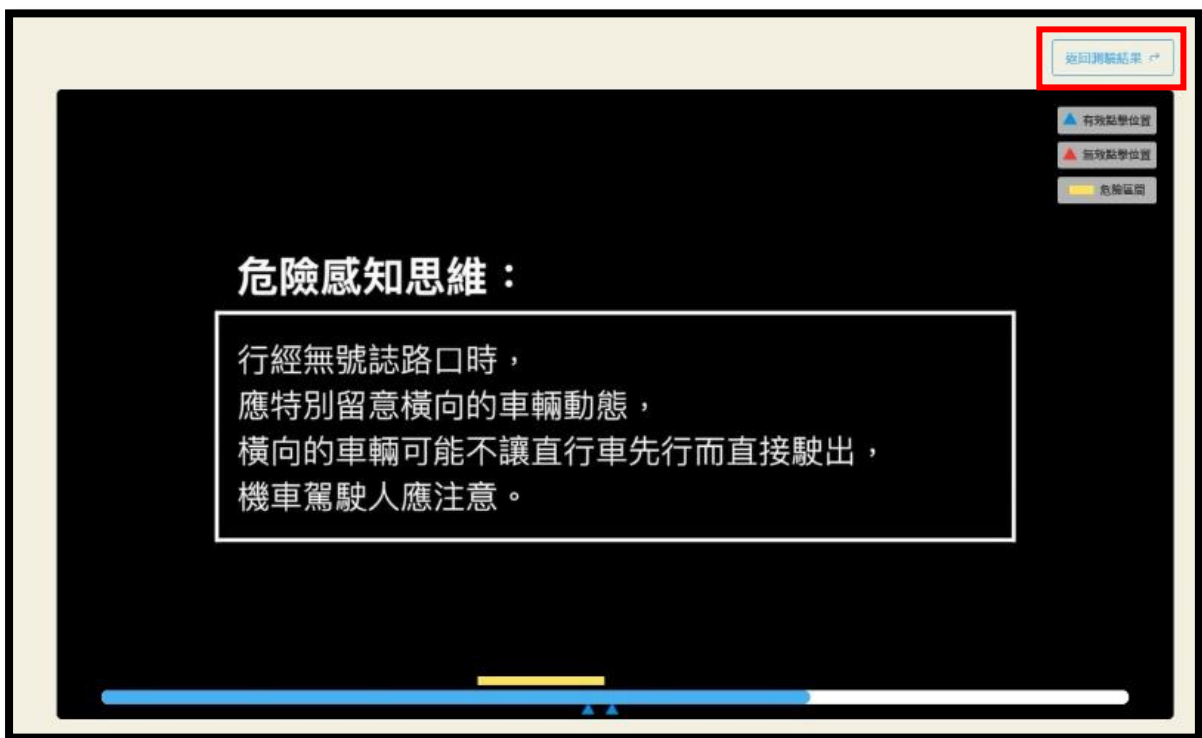
影片	結果	說明	解析
	答錯	當危險出現時，請於影片上任意處點擊，或是點擊「發現危險」按鍵。	▶ 未觀看
	答對	當危險出現時，請於影片上任意處點擊，或是點擊「發現危險」按鍵。	▶ 未觀看
	答對	當危險出現時，請於影片上任意處點擊，或是點擊「發現危險」按鍵。	▶ 未觀看
	答對	當危險出現時，請於影片上任意處點擊，或是點擊「發現危險」按鍵。	▶ 未觀看
	答對	當危險出現時，請於影片上任意處點擊，或是點擊「發現危險」按鍵。	▶ 未觀看

登錄成績 填寫問卷



通過測驗，但需觀看所有的解析影片後，方可「登錄成績」。



點選播放鈕觀看解析影片



影片播放完畢後會自動跳回測驗結果頁或按右上角按鍵返回測驗結果頁

- 未通過測驗者(未答對 4 題以上)，請先觀看完全部解析影片後，點選【 再考一次】，並重複步驟 2 直到登錄成績【 登錄成績】按鍵亮起為止。

不及格 本測驗計5題，答對4題以上為及格
請加油！您的危險感知測驗結果為菜鸟級駕駛者！您對於道路上之風險位置與感知表現亟需加強，強烈建議您再透過本網站訓練及相關延伸閱讀，增進您道路危險感知能力與精熟。

影片	結果	說明	解析
	答錯	當危險出現時，請於影片上任意處點擊，或是點擊「發現危險」按鍵。	已觀看
	答錯	當危險出現時，請於影片上任意處點擊，或是點擊「發現危險」按鍵。	已觀看
	答錯	當危險出現時，請於影片上任意處點擊，或是點擊「發現危險」按鍵。	已觀看
	答錯	當危險出現時，請於影片上任意處點擊，或是點擊「發現危險」按鍵。	已觀看
	答錯	當危險出現時，請於影片上任意處點擊，或是點擊「發現危險」按鍵。	已觀看

再考一次
成績未達及格標準時，無法「登錄成績」。

填寫問卷

及格 本測驗計5題，答對4題以上為及格
恭喜您！您的危險感知測驗結果為良好級駕駛者！您具備良好的道路危險辨識能力，但在某些環境中亦會出現不宜或誤解的情況。對於一般道路環境大致上能駕駛自如，並能理解。

影片	結果	說明	解析
	答對	當危險出現時，請於影片上任意處點擊，或是點擊「發現危險」按鍵。	已觀看
	答對	當危險出現時，請於影片上任意處點擊，或是點擊「發現危險」按鍵。	已觀看
	答對	當危險出現時，請於影片上任意處點擊，或是點擊「發現危險」按鍵。	已觀看
	答對	當危險出現時，請於影片上任意處點擊，或是點擊「發現危險」按鍵。	已觀看
	答對	當危險出現時，請於影片上任意處點擊，或是點擊「發現危險」按鍵。	已觀看

登錄成績

填寫問卷

2-4 看完全部解析影片後，解析影片會顯示【已觀看】，即可按【登錄成績】登錄體驗成績。

答對 4 題 答錯 1 題 未作答 0 題

及格 本測驗計5題，答對4題以上為及格
恭喜您！您的危險感知測驗結果為良好級駕駛者！您具備良好的道路危險辨識能力，但在某些環境中亦會出現不宜或煩解的情況。對於一般道路環境大致上能駕駛自如，並能理解

影片	結果	說明	解析
	答錯	當危險出現時，請於影片上任意處點擊，或是點擊「發現危險」按鍵。	已觀看
	答對	當危險出現時，請於影片上任意處點擊，或是點擊「發現危險」按鍵。	已觀看
	答對	當危險出現時，請於影片上任意處點擊，或是點擊「發現危險」按鍵。	已觀看
	答對	當危險出現時，請於影片上任意處點擊，或是點擊「發現危險」按鍵。	已觀看
	答對	當危險出現時，請於影片上任意處點擊，或是點擊「發現危險」按鍵。	已觀看

登錄成績 填寫問卷

步驟 3-登錄成績

3-1 在機車危險感知教育平台測驗結果頁按下【[登錄成績](#)】後，會自動導到監理服務網登錄體驗紀錄頁面，輸入身分證字號及生日後，按下【[登錄機車危險感知體驗紀錄](#)】。登錄成功會顯示身分證字號、生日及體驗紀錄有效期限。成績登錄後 1 年內有效，可於有效期限內至監理服務網預約考照。如要立刻預約考照請按【[請點此](#)】。

The screenshot shows the '危險感知體驗紀錄登記' (Danger Perception Experience Record Registration) page. The form fields are highlighted with a red box:

- 身分證字號: A127
- 出生年月日: 077 (with a calendar icon and example text: 例：民國78年7月2日，請填0780702)

Below the form is a button labeled '登錄機車危險感知體驗紀錄'. The page footer contains contact information and a '意見信箱' (Feedback Box) link.

The screenshot shows the successful registration confirmation page. The confirmation message is highlighted with a red box:

危險感知體驗紀錄登錄成功

身分證字號:A127 [REDACTED]

出生年月日:077 [REDACTED]

有效期限至:2024年09月11日

(如欲繼續預約報名請點此)

The page footer contains contact information and a '意見信箱' (Feedback Box) link.

3-2 如欲查詢體驗成績效期，可至**監理服務網**「危險感知體驗紀錄查詢」頁面，輸入身分證字號及生日，按下【**查詢機車危險感知體驗紀錄**】查詢體驗紀錄。



3-3 如查無體驗紀錄，則點【機車危險感知教育平台】連結，並依步驟 1~3 完成體驗及登錄成績。

The screenshot shows the website interface for the Motor Vehicle Driver Information Service. At the top, there is a navigation bar with the logo and name '監理服務網' (Motor Vehicle Driver Information Service) and links for English, site map, child version, mobile version, and the service app. A user login/register button is also present. Below the navigation bar, a menu contains links for '駕駛人' (Driver), '汽機車' (Motor Vehicle), '交通違規' (Traffic Violation), '考試報名' (Exam Registration), '選號標牌' (License Plate Selection), '業者資訊' (Business Information), '認識監理' (Know the Supervision), and '事故鑑定' (Accident Assessment). A prominent red-bordered message box states: '查無有效機車危險感知體驗紀錄，請至「機車危險感知教育平台」完成體驗始得報名' (No valid motorcycle danger perception experience records found, please go to the 'Motorcycle Danger Perception Education Platform' to complete the experience before registration). Below this is the '危險感知體驗紀錄查詢' (Motorcycle Danger Perception Experience Record Query) section, which includes a search form with fields for '身分證字號' (ID Number) containing 'F22' and '出生年月日' (Date of Birth) containing '068'. A search button labeled '查詢機車危險感知體驗紀錄' (Query Motorcycle Danger Perception Experience Record) is located below the form. The footer contains contact information, including the address (10863 Taipei, Neihu District, Dongmen Street 65), phone numbers (0800-080-412, 0800-231035), and a link to the '意見信箱' (Feedback Box).

步驟 4-預約考照

4-1 進入 [監理服務網](#) 選擇【報考種類】(普通重型/輕型機車) 、【預計考試日期】及【考試地點】，點選【[查詢場次 Search](#)】。

 **監理服務網**
Motor Vehicle Driver Information Service

English | 網站地圖 | 兒童版 | 行動版 | 監理服務 APP | [會員登入 / 註冊會員](#)

駕駛人 | 汽機車 | 交通違規 | 考試報名 | 選號標牌 | 業者資訊 | 認識監理 | 事故鑑定

考照預約報名

[友善列印](#)

1. 「騎車要訓練，安全有概念」112年11月30日前至駕訓班接受機車訓練並完成考照，補助1,300元！」
詳情請至 [公路局機車補助專區](#) 或洽鄰近監理所(站)。

2. 報名前，請先參考 [機車駕照考試須知](#)、[汽車駕照考試須知](#)、[酒駕吊銷考領須知](#)、[機車駕訓班查詢](#)。

3. 網路預約報名於考照日30天前開始預約，開放至考照日前1日24時截止。(即考照當日無法預約報名)

4. 自112年9月27日起，機車考照預約須先完成5部危險感知影片體驗且須答對4題以上並觀看全部解析影片後，方可連結至監理服務網登錄體驗成績、預約考照。體驗成績1年有效，效期內均可直接預約考照免重新體驗。[操作流程請點此](#)

報考照類 Type of Test :	<input type="text"/>
預計考試日期 Date of Test :	<input type="text"/>  例：民國78年7月2日，請填0780702 <input type="checkbox"/> 僅查周末及假日場次 Test on Holiday
考試地點 Place of Test :	<input type="text"/> <input type="text"/>

[查詢場次 Search](#)

考試日期 (星期) Date of Test	場次組別說明 Desc.	可報名人數 Number	功能 function
------------------------	--------------	--------------	-------------

4-2 按下查詢場次後會跳出提醒視窗:

- 如**未完成**危險感知影片體驗，請點選【**前往危險感知平台**】，並按步驟 1~3 完成體驗及登錄。
- 如欲**查詢**有無體驗紀錄，請點選【**查詢體驗登錄紀錄**】
- 如**已完成**體驗登錄請點選【**選擇場次繼續報名**】。

考照預約報名 友善列印

1. 「騎車要訓練，安全有概念」112年11月30日前至駕訓班接受機車訓練並完成考照，補助1,300元!」
詳情請至公路局機車補助專區或洽鄰近監理所(站)。
2.報名前，請先參考 機車駕照考試須知、汽車駕照考試須知、酒駕吊銷考領須知、機車駕訓班查詢。
3.網路預約報名於考照日30天前開始預約，開放至考照日前1日24時截止。(即考照當日無法預約報名)
4.自112年9月27日起，機車考照預約須先完成5部危險感知影片體驗且須答對4題以上並觀看全部解析影片後，方可連結至監理服務網登錄體驗成績、預約考照，體驗成績1年有效，效期內均可直接預約考照免重新體驗。[操作流程請點此](#)

報考照類 Type of Test : **普通重型機車**

請點選【**前往危險感知平台**】完成危險感知體驗並登錄體驗紀錄後，方能預約考照：
如欲查詢體驗登錄紀錄請點選【**查詢體驗登錄紀錄**】
如已完成體驗登錄請點選【**選擇場次繼續報名**】

前往危險感知平台 **查詢體驗登錄紀錄** **選擇場次繼續報名**

Date of Test	場次組別說明 Desc.	Number	功能 function
112年10月3日 (星期二)	上午場次, 組別 3 初考領者，需先完成安全講習，報到時間為上午0815前；無需參加講習者(用駐榜重考或持輕機照報考者)，報到時間為0830-1030；請於報名時間持體檢表及相關證件至本站完成報到。	30	報名 SignUp
112年10月6日 (星期五)	上午場次, 組別 3 初考領者，需先完成安全講習，報到時間為上午0815前；無需參加講習者(用駐榜重考或持輕機照報考者)，報到時間為0830-1030；請於報名時間持體檢表及相關證件至本站完成報到。	30	報名 SignUp
112年10月13日 (星期四)	上午場次, 組別 3 初考領者，需先完成安全講習，報到時間為上午0815前；無需參加講習者(用駐榜重考或持輕機照報考者)，報到時間為0830-1030；請於報名時間持體檢表及相關證件至本站完成報到。	30	報名 SignUp

4-3 完成體驗及登錄成績者，請點選選擇場次繼續報名【選擇場次繼續報名】，後，選擇欲報

考之場次，按【報名 SignUp】進入考照預約報名頁面，確認預約場次資訊後，輸入報名資料，按【報名 SignUp】。

監理服務網
English | 網站地圖 | 轉播版 | 行動版 | 監理服務 APP | 會員登入 / 註冊會員

駕照人 | 汽機車 | 交通違規 | 考試報名 | 選號標牌 | 業者資訊 | 認證監理 | 事故鑑定

考照預約報名

1. 「騎車要訓練，安全有概念」112年11月30日前至駕訓班接受機車訓練並完成考照，補助1,300元！
詳情請至公路局機車補助專區或洽鄰近監理所(站)。
2. 報名前，請先參考 機車駕照考試須知、汽車駕照考試須知、酒駕吊銷考領須知、機車駕訓班查詢。
3. 網路預約報名於考照日30天前開始預約，開放至考照日前1日24時截止。(即考照當日無法預約報名)
4. 自112年9月27日起，機車考照預約須先完成5部危險感知影片體驗且須答對4題以上並觀看全部解析影片後，方可連結至監理服務網登錄體驗成績、預約考照，體驗成績1年有效，效期內均可直接預約考照免重新體驗，操作流程請點此

報考照類 Type of Test :

預計考試日期 Date of Test :
例：民國78年7月2日，請填0780702
 僅查週末及假日場次 Test on Holiday

考試地點 Place of Test :

查詢場次 Search

考試日期 (星期) Date of Test	場次組別說明 Desc.	可報名人數 Number	功能 function
112年3月14日 (星期二)	上午場次, 組別 3 初考級及持有汽車駕照的考領者，請先完成體驗並於8:30到9:30前報到繳費，並參加120分鐘(9:30-11:30)安全講習，繳費不費，講習完成後下午13:00-14:30參加筆路試	5	報名 SignUp
112年3月14日 (星期二)	上午場次, 組別 4		

考照預約報名

1. 「騎車要訓練，安全有概念」112年11月30日前至駕訓班接受機車訓練並完成考照，補助1,300元！
詳情請至公路局機車補助專區或洽鄰近監理所(站)。
2. 報名前，請先參考 機車駕照考試須知、汽車駕照考試須知、酒駕吊銷考領須知、機車駕訓班查詢。
3. 網路預約報名於考照日30天前開始預約，開放至考照日前1日24時截止。(即考照當日無法預約報名)
4. 自112年9月27日起，機車考照預約須先完成5部危險感知影片體驗且須答對4題以上並觀看全部解析影片後，方可連結至監理服務網登錄體驗成績、預約考照，體驗成績1年有效，效期內均可直接預約考照免重新體驗，操作流程請點此

您所選擇的場次

報考照類 Type of Test : 普通重型機車

日期 (星期) Date of Test : 112年3月14日 (星期二)

場次組別 Desc. : 上午場次, 組別 3

考試地點 Place of Test : 臺北區監理所

報考人資料

身分證字號 ID No. : F1-

出生年月日 Birthday : 07--
例：民國78年7月2日，請填0780702

姓名 Name : 王北所

聯絡電話/手機 Phone No. : 091-

Email :

報名 SignUp | 查詢場次 Reinquiry

4-4 報名成功

www.mvdis.gov.tw 說
報名成功

身分證字號：
出生年月日：

查詢已報名及取消報名 Inquiry & Cancellation

考試地點 Place of Test	駕照種類 Type of Test	考試日期 (星期) Date of Test	場次組別說明 Desc.	取消報名 Cancel
臺北區監理所	普通重型機車	112年3月14日 (星期二)	上午場次, 組別 3 初考類及持有汽車駕照初考機車者, 請先完成體檢並於8:30到9:30前報到繳費, 並參加120分鐘(9:30-11:30)安全講習, 逾時不候, 講習完成後下午13:00-14:30參加筆路試	

4-4 報名失敗

如無法預約考照原因顯示**查無有效機車危險感知體驗紀錄**(如下圖), 請您先至**機車危險感知教育平台**完成體驗並登錄成績即可回**監理服務網**進行預約考照。如有顯示其他無法考照之原因, 請洽各區監理所。

查無有效機車危險感知體驗紀錄, 請至「機車危險感知教育平台」完成體驗始得報名

考照預約報名

- 「騎車要訓練, 安全有概念, 112年11月30日前至駕訓班接受機車訓練並完成考照, 補助1,300元!」詳情請至公路局機車補助專區或洽鄰近監理所(站)。
- 報名前, 請先參考機車駕照考試須知、汽車駕照考試須知、酒駕吊銷考領須知、機車駕訓班查詢。
- 網路預約報名於考照日30天前開始預約, 開放至考照日前1日24時截止。(即考照當日無法預約報名)
- 自112年9月27日起, 機車考照預約須先完成5部危險感知影片體驗且須答對4題以上並觀看全部解析影片後, 方可連結至監理服務網登錄體驗成績、預約考照。體驗成績1年有效, 效期內均可直接預約考照免重新體驗。操作流程請點此。

您所選擇的場次

報考照類 Type of Test : 普通重型機車
日期 (星期) Date of Test : 112年9月12日 (星期二)
場次組別 Desc. : 上午場次, 組別 8
考試地點 Place of Test : 基隆監理站

報考人資料

身分證字號 ID No. : F22
出生年月日 Birthday : 068
姓名 Name : 王小姐
聯絡電話/手機 Phone No. : 09-
Email :

報名 SignUp 回「查詢場次 Reinquiry」

常見 Q&A

Q1:危險感知體驗影片要看幾部?

A1:自 112 年 9 月 27 日起，須完成 5 部危險感知體驗且答對 4 題以上，並觀看全部解析影片後，始得至[監理服務網](#)登錄體驗成績及預約考照。

Q2:我已經完成看完測驗影片並答對 4 題以上了，為什麼不能登錄體驗成績?

A2:通過測驗後仍須完成觀看所有解析影片，才能登錄體驗成績。

Q3:體驗紀錄多久有效?

A3:體驗成績紀錄 1 年有效，考生請於效期內自行擇期至[監理服務網](#)直接預約機車考照；如體驗成績紀錄已逾效期請重新進行體驗並登錄。

Q4:我已經完成體驗並登錄完體驗紀錄了，為何查不到紀錄?

A4:您在登錄體驗紀錄時，輸入之身分證資料或生日有誤，以致無法查詢到相關紀錄，**目前系統無法修正體驗資料，請重新進行體驗**，並登錄正確之身分證字號及生日後，始得預約報名。

Q5:我要重考，還要重新再體驗一次嗎?

A5:只要體驗紀錄仍在效期內，重考者不用再重新體驗一次危險感知影片即可直接預約考照。如體驗紀錄已逾期，則須再重新體驗。

Q6:我從監理服務網選擇要預約考試的日期並已輸入報名資料，為何不能報名?

A6: 自 112 年 9 月 27 日起，須完成 5 部危險感知體驗且答對 4 題以上，並觀看全部解析影片後，始得至監理服務網登錄體驗成績及預約考照。

如無法預約考照原因顯示**查無有效機車危險感知體驗紀錄**，請您先至[機車危險感知教育平台](#)完成體驗並登錄成績即可回[監理服務網](#)進行預約考照。如有顯示其他無法考照之原因，請洽各區監理所。

Q7:我已經完成體驗了為何無法成功登錄成績?

A7: 本平台只支援 Chrome, Firefox, Safari, Edge 這 4 種瀏覽器，如非使用指定瀏覽器將會無法成功登錄體驗成績。

Q8:我用 Line 掃描 QRcode 進入平台完成體驗了，為何顯示【危險感知體驗紀錄登錄失敗】?

A8: 本平台只支援 Chrome, Firefox, Safari, Edge 這 4 種瀏覽器，如非使用指定瀏覽器將會無法成功登錄體驗成績。如您使用 Line 掃描 Qrcode 或是直接從 Line 訊息點開平台之網站連結，請記得要改用手機的瀏覽器(Chrome, Firefox, Safari, Edge)操作(如下圖)，或將連結貼入前述瀏覽器進行操作，才可順利登錄成績。

IOS 畫面



Android 畫面

